

Je suis une / Je m'identifie à la

Personne avec difficultés de Compréhension ?




Je suis une personne ayant une déficience intellectuelle,
Je ne maîtrise pas la langue locale,
je suis une personne peu scolarisée,
Je suis une personne âgée facilement désorientée,

→ JE ME REFERE A LA CATEGORIE DE LA **Personne avec difficultés de compréhension**

Les informations que me donne l'IPP pour la **Personne avec difficultés de compréhension** concernent :
les informations écrites ou visuelles, la disponibilité d'un personnel attentif ou de compétence « S3A », la présence d'informations de type "Facile à Lire".

→ CES INFORMATIONS SONT CAPITALES POUR MOI

L'analyse d'un bâtiment permet de déterminer son niveau d'accessibilité.
Celui-ci est évalué selon une progression logique en 9 étapes.


	L'Indice est...
Je ne peux pas reconnaître le bâtiment	0
Je peux reconnaître le bâtiment	1
Je peux repérer l'entrée et les heures d'ouverture	2
Je peux entrer dans le bâtiment	3
Je sais reconnaître les différents services	4
Je trouve des informations pour m'orienter	5
Ces informations sont-elles claires pour moi ?	6
Je peux recevoir des informations précises oralement	7
Je peux trouver des informations de type 'faciles à lire' 	8
Je trouve quelqu'un pour m'aider 	9

JE DECODE L'INDICE DE LA PERSONNE AVEC DIFFICULTES DE COMPREHENSION

Lorsque je lis le chiffre inscrit en-dessous du pictogramme de ma catégorie, je dois me poser les questions suivantes :

A. EST-CE QUE JE PEUX REPERER LE BÂTIMENT ?

Puis-je reconnaître le bâtiment dans son environnement (enseigne bien visible, architecture particulière...) ?



Puis-je repérer son entrée et connaître les heures d'ouverture ?



B. LORSQUE J'AI REPÉRÉ LE BÂTIMENT, PUIS-JE ENTRER ?

Puis-je franchir les dispositifs de l'entrée : tourniquets, systèmes à code, interphones) ?



C. SI JE PEUX ENTRER DANS LE BÂTIMENT, EST-CE QUE JE PEUX Y CIRCULER ?

Puis-je me repérer et identifier les services à proximité ?



A tout moment, puis-je être certain de me repérer dans le bâtiment (à l'aide de pictogrammes, plans, maquettes...) ?



Vais-je trouver les informations qui me permettent d'avancer en confiance (fléchage clair et ininterrompu) ?



Des informations spécifiques au bâtiment me seront-elles communiquées oralement ?



D. SI JE PEUX ENTRER ET CIRCULER DANS LE BÂTIMENT, PUIS-JE EN UTILISER LES ÉQUIPEMENTS DE FAÇON AUTONOME ?

Puis-je trouver des aides à la compréhension des lieux de type « Facile à Lire » ou, le cas échéant, des manuels qui m'expliquent pas-à-pas les procédures à suivre ?



Une personne est-elle présente à tout moment pour m'aider ou m'orienter ? (personnel S3A)



