



Analyse d'un bâtiment selon l'Indice Passe-Partout®


Collégiale Ste Gertrude
Grand Place
1400 Nivelles
Tél. : 067/84 08 64
Fax : 067/21 57 13
www.tourisme-nivelles.be








www.ipp-online.org



Gروه د'أكتيون
لأفضل
إتاحة للأشخاص
المعاقين

 Avec le soutien financier du Ministre de la Santé, de l'Action sociale et de l'Égalité des chances
et du Ministre du Logement, des Transports et du Développement territorial de la Région wallonne.

Motifs de rejet de la cote supérieure, pour chaque catégorie de personne à mobilité réduite :

Catégorie	Picto	Motif de rejet de la cote (principe du maillon faible)
Chaisard seul		Une partie de la visite n'est pas accessible
Chaisard assisté		Une partie de la visite n'est pas accessible
Personne marchant difficilement		4 stationnements réservés à proximité non conformes
Personne déficiente visuelle		Certaines baies vitrées ne sont pas sécurisées
Personne déficiente auditive		Absence de personnel pratiquant la langue des signes
Personne avec difficultés de compréhension		Pas de problème particulier

L'explication du système d'attribution de l'Indice est consultable sur notre site : www.ipp-online.org

Remarques :

1. Emplacement de parking réservé aux PMR

Quatre emplacements de stationnement réservés aux personnes handicapées se situent à proximité immédiate de l'entrée de la collégiale. Ils sont correctement signalés mais sont trop courts pour être conformes. Depuis ces emplacements, il n'est pas prévu de remontée de plain pied sur le trottoir et le cheminement est difficilement praticable (anciens pavés légèrement bombés).

2. Possibilité(s) de stationnement à moins de 100 mètres


Il est possible de stationner sur la Grand Place.

3. Description

L'accès jusqu'à la collégiale est difficile pour les personnes avec un handicap moteur en raison du cheminement en pavés anciens. L'entrée dans la collégiale est quant à elle de plain pied, ainsi que la majorité de la visite.

4. Eléments positifs

- Entrée de plain-pied
- Circulation dans la collégiale de plain-pied
- Nombreuses possibilités de s'asseoir sur le parcours de la visite
- Présence d'un plan « Vous êtes ici »

 Avec le soutien financier du Ministre de la Santé, de l'Action sociale et de l'Egalité des chances et du Ministre du Logement, des Transports et du Développement territorial de la Région wallonne.